










RISULTATI FINALI (VOTI VALIDI)

N. SEZIONE										TOTALE
	GRUPPO N. 3	GRUPPO N. 5	GRUPPO N. 7	GRUPPO N. 9	GRUPPO N. 4	GRUPPO N. 6	GRUPPO N. 8	GRUPPO N. 2	GRUPPO N. 1	
RASSINA 1	23	171	38	12	145	20	9	25	26	469
RASSINA 2	20	148	30	10	199	30	24	29	12	502
CARDA 3	1	23	12	3	34	6	5	6	3	93
SALUTIO 4	1	66	10	5	94	21	3	9	15	224
PIEVE 5	11	105	35	7	216	51	19	37	17	498
TOTALE	56	513	125	37	688	128	60	106	73	1786
%	3,14	28,72	7,00	2,07	38,52	7,17	3,36	5,94	4,09	100,00

ELEZIONE DIRETTA DEL PRESIDENTE DELLA PROVINCIA

N. SEZIONE	CANDIDATO N. 1 LUCIA TANTI	CANDIDATO N. 2 IVANA AGLIETTI	CANDIDATO N. 3 ROBERTO VASAI	CANDIDATO N. 4 ALFIO NICOTRA	CANDIDATO N. 5 SIMON PIETRO PALAZZO	TOTALI
RASSINA 1	244	12	189	30	28	503
RASSINA 2	213	11	268	29	12	533
CARDA 3	37	3	48	7	3	98
SALUTIO 4	82	5	126	9	16	238
PIEVE 5	159	8	311	38	18	534
TOTALE	735	39	942	113	77	1906
%	38,56	2,05	49,42	5,93	4,04	100,00

N. SEZIONE	SOLO AL PRESIDENTE LUCIA TANTI	SOLO AL PRESIDENTE IVANA AGLIETTI	SOLO AL PRESIDENTE ROBERTO VASAI	SOLO AL PRESIDENTE ALFIO NICOTRA	SOLO AL PRESIDENTE SIMON PIETRO PALAZZO	TOTALI
RASSINA 1	12	0	15	5	2	34
RASSINA 2	15	1	15	0	0	31
CARDA 3	1	0	3	1	0	5
SALUTIO 4	5	0	8	0	1	14
PIEVE 5	8	1	25	1	1	36
TOTALE	41	2	66	7	4	120

N. SEZIONE	ELETTORI			VOTANTI			SPOGLIO				VOTI DI LISTA	
	MASCHI	FEMMINE	TOTALE	MASCHI	FEMMINE	TOTALE	VALIDE	BIANCHE	NULLE	NULLI	CONTESTATI NON ASSEGNATI	TOTALE
RASSINA 1	329	350	679	272	272	544	503	27	14	0	0	544
RASSINA 2	401	406	807	278	293	571	533	29	9	0	0	571
CARDA 3	72	77	149	53	51	104	98	4	2	0	0	104
SALUTIO 4	171	156	327	134	115	249	238	7	4	0	0	249
PIEVE 5	345	358	703	291	291	582	534	22	26	0	0	582
TOTALE	1.318	1.347	2.665	1.028	1.022	2.050	1.906	89	55	0	0	2.050